

COFRADÍA DE PESCADORES DE NOIA

Cuentas Anuales 2019

Informe de Gestión 2019

Liquidación Presupuestaria 2019

Inventario de Bienes y Derechos 2019

COFRADÍA DE PESCADORES DE NOIA

Cuentas Anuales 2019:

Balance

Cuenta de Pérdidas y Ganancias

Estado de Cambios en el Patrimonio Neto

Estado de Flujos de Efectivo

Memoria

COFRADÍA DE PESCADORES DE NOIA

Cuentas Anuales 2019:

Balance

BALANCE DE LA COFRADÍA DE PESCADORES DE NOIA A 31 DE DICIEMBRE DE 2019

ACTIVO	NOTAS de la MEMORIA	2019	2018
A) ACTIVO NO CORRIENTE		2.817.487,48	2.938.465,18
I. Inmovilizado intangible	5	10.641,54	16.386,79
1. Concesiones administrativas			
2. Patentes, licencias, marcas y similares.			
3. Aplicaciones informáticas		10.641,54	16.386,79
4. Otro inmovilizado intangible			
II. Inmovilizado material.	6	2.784.914,78	2.908.718,00
1. Terrenos y construcciones.		2.103.482,53	2.204.817,15
2. Inst. técnicas, maquinaria, utillaje, mobiliario y otro inmov. material.		681.432,25	703.900,85
3. Inmovilizaciones en curso y anticipos.			
III. Inversiones inmobiliarias.			
1. Terrenos.			
2. Construcciones.			
IV. Inversiones en partes vinculadas a largo plazo.			
1. Instrumentos de patrimonio.			
2. Créditos a empresas.			
V. Inversiones financieras a largo plazo.	7	21.931,16	13.360,39
1. Instrumentos de patrimonio.			
2. Créditos a terceros.			
3. Valores representativos de deuda.			
4. Otros activos financieros.		21.931,16	13.360,39
VI. Activos por impuesto diferido.			
B) ACTIVO CORRIENTE		5.186.059,26	3.302.777,05
I. Activos no corrientes mantenidos para la venta.			
II. Existencias.			
1. Comerciales.			
2. Materias primas y otros aprovisionamientos.			
3. Productos terminados.			
4. Anticipos a proveedores.			
III. Deudores comerciales y otras cuentas a cobrar.		1.116.823,84	809.977,55
1. Clientes por ventas y prestaciones de servicios.	7	955.780,13	523.824,66
2. Deudores varios.	7	8.000,00	10.346,58
3. Personal.			
4. Activos por impuesto corriente.			
5. Otros créditos con las Administraciones Públicas.	8	153.043,71	275.806,31
IV. Inversiones en partes vinculadas a corto plazo			
1. Instrumentos de patrimonio.			
2. Créditos a empresas.			
V. Inversiones financieras a corto plazo.	7	7.850,00	11.000,00
1. Instrumentos de patrimonio.			
2. Créditos a empresas.			
3. Valores representativos de deuda.			
4. Otros activos financieros.		7.850,00	11.000,00
VI. Periodificaciones a corto plazo.			
VII. Efectivo y otros activos líquidos equivalentes.	9	4.061.385,42	2.481.799,50
1. Tesorería.		4.061.385,42	2.481.799,50
2. Otros activos líquidos equivalentes.			
TOTAL ACTIVO (A+ B)		8.003.546,74	6.241.242,23

PATRIMONIO NETO Y PASIVO	NOTAS de la MEMORIA	2019	2018
A) PATRIMONIO NETO		5.945.952,80	4.463.890,96
A-1) Fondos propios.		5.124.513,27	3.584.122,86
I. Patrimonio.			
II. Reservas.		1.335.210,52	1.335.210,52
III. Resultados de ejercicios anteriores.		2.248.912,34	1.126.319,15
1. Resultados positivos de ejercicios anteriores.		5.789.185,87	4.666.592,68
2. (Resultados negativos de ejercicios anteriores).		(3.540.273,53)	(3.540.273,53)
IV. Resultado del ejercicio.		1.540.390,41	1.122.593,19
A-2) Ajustes por cambios de valor.			
I. Activos financieros disponibles para la venta.			
II. Operaciones de cobertura.			
III. Otros.			
A-3) Subvenciones, donaciones y legados recibidos.	10	821.439,53	879.768,10
B) PASIVO NO CORRIENTE		851.528,26	999.144,58
I. Provisiones a largo plazo			
1. Obligaciones por prestaciones a largo plazo al personal.			
2. Actuaciones medioambientales.			
3. Provisión por reestructuración.			
4. Otras provisiones.			
II. Deudas a largo plazo.		576.934,54	706.166,53
1. Deudas con entidades de crédito.	11	576.934,54	706.166,53
2. Acreedores por arrendamiento financiero.			
3. Otros pasivos financieros.			
III. Deudas con partes vinculadas a largo plazo.			
IV. Pasivos por impuesto diferido.	10	274.593,72	292.978,05
C) PASIVO CORRIENTE		1.206.065,68	778.206,69
I. Pasivos vinculados con activos no corrient. Mantent. para la venta			
II. Provisiones a corto plazo.			
III. Deudas a corto plazo.		194.877,74	183.886,83
1. Deudas con entidades de crédito.	11	129.177,74	124.686,83
2. Acreedores por arrendamiento financiero.			
3. Otros pasivos financieros.	11	65.700,00	59.200,00
IV. Deudas con partes vinculadas a corto plazo.			
V. Acreedores comerciales y otras cuentas a pagar.		1.011.187,94	594.319,86
1. Proveedores .	11	7.167,99	5.879,40
2. Acreedores varios.	11	276.625,18	98.581,05
3. Personal (remuneraciones pendientes de pago).	11		1.846,06
4. Pasivos por impuesto corriente.	12	335.721,08	163.921,72
5. Otras deudas con las Administraciones Públicas.	12	391.673,69	324.091,63
6. Anticipos de clientes.			
VI. Periodificaciones a corto plazo.			
TOTAL PATRIMONIO NETO Y PASIVO (A + B + C)		8.003.546,74	6.241.242,23

COFRADÍA DE PESCADORES DE NOIA

Cuentas Anuales 2019:

Cuenta de Pérdidas y Ganancias

CUENTA DE PÉRDIDAS Y GANANCIAS DE LA COFRADÍA DE PESCADORES DE NOIA CORRESPONDIENTE AL EJERCICIO TERMINADO EL 31 DE DICIEMBRE DE 2019

	NOTAS de la MEMORIA	2019	2018
A) OPERACIONES CONTINUADAS.			
1. Importe neto de la cifra de negocios	14	22.552.322,20	20.665.355,91
a) Ventas		22.401.178,51	20.528.609,31
b) Prestaciones de servicios.		151.143,69	136.746,60
2. Variación de existencias de prod. terminados y en curso de fabricación.			
3. Trabajos realizados por la empresa para su activo.			
4. Aprovisionamientos.	15	(18.922.548,34)	(17.765.159,63)
a) Compras		(18.873.585,32)	(17.757.160,67)
b) Compras de materias primas y otras materias consumibles.		(48.963,02)	(4.043,26)
c) Trabajos realizados por otras empresas.			(3.955,70)
d) Deterioro de mercaderías, materias primas y otros aprovisionamientos			
5. Otros ingresos de explotación.		214.528,05	148.878,42
a) Ingresos accesorios y otros de gestión corriente.	14	11.847,93	9.585,76
b) Subvenciones de explotación incorporadas al resultado del ejercicio.	10	202.680,12	139.292,66
6. Gastos de personal.	15	(932.469,44)	(938.728,19)
a) Sueldos, salarios y asimilados.		(708.736,52)	(702.298,68)
b) Cargas sociales.		(223.732,92)	(236.429,51)
c) Provisiones.			
7. Otros gastos de explotación	15	(724.063,69)	(629.030,32)
a) Servicios exteriores.		(706.030,38)	(588.743,97)
b) Tributos.		(6.563,43)	(7.605,79)
c) Pérdidas, deterioro y variación de provisiones por op. comerciales.		(11.469,88)	(32.680,56)
d) Otros gastos de gestión corriente.			
8. Amortización del inmovilizado.	5,6	(222.489,34)	(233.140,21)
9. Imputación de subvenciones de inmovilizado no financiero y otras.	10	114.052,90	102.314,26
10. Excesos de provisiones.			
11. Deterioro y resultado por enajenaciones del inmovilizado.			
a) Deterioro y pérdidas.			
b) Resultados por enajenaciones y otras.			
11'. Otros resultados.	14,15	14.123,60	196.450,44
A.1) RESULTADO DE EXPLOTACIÓN (1+2+3+4+5+6+7+8+9+10+11+11')		2.093.455,94	1.546.940,68
12. Ingresos financieros.	14	52,72	90,40
a) De participaciones en instrumentos de patrimonio.			
b) De valores negociables y otros instrumentos financieros.		52,72	90,40
13. Gastos financieros.	15	(27.091,44)	(31.375,66)
14. Variación de valor razonable en instrumentos financieros.			
15. Diferencias de cambio.			
16. Deterioro y resultado por enajenaciones de instrumentos financieros			
a) Deterioros y pérdidas.			
b) Resultados por enajenaciones y otras.			
A.2) RESULTADO FINANCIERO (12+13+14+15+16)		(27.038,72)	(31.285,26)
A.3) RESULTADO ANTES DE IMPUESTOS (A.1+A.2)		2.066.417,22	1.515.655,42
17. Impuesto sobre beneficios.	13	(526.026,81)	(393.062,23)
A.4) RESULTADO DEL EJE. PROCE. DE LAS OP. CONTINUADAS (A.3+17)		1.540.390,41	1.122.593,19
B) OPERACIONES INTERRUMPIDAS.			
18. Resultado del ejercicio procedente de Op. Interrumpidas neto de impuestos.			
A.5) RESULTADO DEL DEL EJERCICIO (A.4+18)		1.540.390,41	1.122.593,19

COFRADÍA DE PESCADORES DE NOIA

Cuentas Anuales 2019:

Estado de Cambios en el Patrimonio Neto

**ESTADO DE CAMBIOS EN EL PATRIMONIO NETO DE LA COFRADÍA DE PESCADORES
DE NOIA CORRESPONDIENTE AL EJERCICIO TERMINADO EL 31 DE DICIEMBRE DE
2019**

**A) ESTADO DE INGRESOS Y GASTOS RECONOCIDOS CORRESPONDIENTE
AL EJERCICIO TERMINADO EL 31 DE DICIEMBRE DE 2019**

	Notas de la Memoria	2019	2018
A) Resultado de la cuenta de pérdidas y ganancias.		1.540.390,41	1.122.593,19
Ingresos y gastos imputados directamente al patrimonio neto.			
I. Por valoración de instrumentos financieros.			
1. Activos financieros disponibles para la venta.			
2. Otros ingresos/gastos.			
III. Por coberturas de flujos de efectivo.			
III. Subvenciones, donaciones y legados.	10	37.340,00	104.717,69
IV. Por ganancias y pérdidas actuariales y otros ajustes.			
V. Efecto impositivo.	10	(9.335,00)	(26.179,45)
B) Total ingresos y gastos imputados directamente en el patrimonio neto (I+II+III+IV+V)		28.005,00	78.538,24
Transferencias a la cuenta de pérdidas y ganancias			
VI. Por valoración de instrumentos financieros.			
1. Activos financieros disponibles para la venta.			
2. Otros ingresos/gastos.			
VII. Por coberturas de flujos de efectivo.			
VIII. Subvenciones, donaciones y legados.	10	(114.052,90)	(102.314,26)
IX. Efecto impositivo	10	27.719,33	25.578,06
Total transferencias a la cuenta de pérdidas y ganancias (VI+VII+VIII+IX)		(86.333,57)	(76.736,20)
TOTAL DE INGRESOS Y GASTOS RECONOCIDOS (A+B+C)		1.482.061,84	1.124.395,23

B) ESTADO DE CAMBIOS EN EL PATRIMONIO NETO DE LA COFRADÍA DE PESCADORES DE NOIA CORRESPONDIENTE AL EJERCICIO TERMINADO EL 31 DE DICIEMBRE DE 2019

	Reservas	Rdos. Positivos de ejercicios anteriores	Rdos. Negativos de ejercicios anteriores	Resultado del ejercicio	Subvenciones, donaciones y legados recibidos	TOTAL
A. SALDO, FINAL DEL AÑO 2017	1.335.210,52	3.745.005,97	(3.540.273,53)	921.586,71	877.966,06	3.339.495,73
I. Ajustes por errores						
B. SALDO AJUSTADO, INICIO DEL AÑO 2018	1.335.210,52	3.745.005,97	(3.540.273,53)	921.586,71	877.966,06	3.339.495,73
I. Total Ingresos y gastos reconocidos				1.122.593,19	1.802,04	1.124.395,23
II. Otras variaciones del patrimonio neto.		921.586,71		(921.586,71)		
C. SALDO, FINAL DEL AÑO 2018	1.335.210,52	4.666.592,68	(3.540.273,53)	1.122.593,19	879.768,10	4.463.890,96
I. Ajustes por errores						
D. SALDO AJUSTADO, INICIO DEL AÑO 2019	1.335.210,52	4.666.592,68	(3.540.273,53)	1.122.593,19	879.768,10	4.463.890,96
I. Total Ingresos y gastos reconocidos				1.540.390,41	(58.328,57)	1.482.061,84
II. Otras variaciones del patrimonio neto.		1.122.593,19		(1.122.593,19)		
E. SALDO, FINAL DEL AÑO 2019	1.335.210,52	5.789.185,87	(3.540.273,53)	1.540.390,41	821.439,53	5.945.952,80

COFRADÍA DE PESCADORES DE NOIA

Cuentas Anuales 2019:

Estado de Flujos de Efectivo

**ESTADO DE FLUJOS DE EFECTIVO DE LA COFRADIA DE PESCADORES DE NOIA CORRESPONDIENTE
AL EJERCICIO TERMINADO EL 31 DE DICIEMBRE DE 2019**

	NOTAS	2019	2018
A) FLUJOS DE EFECTIVO DE LAS ACTIVIDADES DE EXPLOTACIÓN		1.691.470,95	952.835,78
1. Resultado del ejercicio antes de impuestos.		2.066.417,22	1.515.655,42
2. Ajustes del resultado.		146.945,04	194.791,77
a) Amortización del inmovilizado (+).	5,6	222.489,34	233.140,21
b) Correcciones valorativas por deterioro (+/-).			
c) Variación de provisiones (+/-)	15	11.469,88	30.736,21
d) Imputación de subvenciones (-).	10	(114.052,90)	(102.314,26)
e) Resultados por bajas y enajenaciones del inmovilizado (+/-).			
f) Resultados por bajas y enajenaciones de instrumentos financieros (+/-)			
g) Ingresos financieros (-).	14	(52,72)	(90,40)
h) Gastos financieros (+).	15	27.091,44	31.375,66
i) Diferencias de cambio (+/-).			
j) Variación de valor razonable en instrumentos financieros (+/-)			
k) Otros ingresos y gastos (+/-).	15		1.944,35
3. Cambios en el capital corriente.		(140.625,14)	(340.249,56)
a) Existencias (+/-).			
b) Deudores y otras cuentas a cobrar (+/-).	7,8	(385.693,86)	(271.541,96)
c) Otros activos corrientes (+/-).			
d) Acreedores y otras cuentas a pagar (+/-).	11,12	245.068,72	(68.707,60)
e) Otros pasivos corrientes (+/-).			
f) Otros activos y pasivos no corrientes (+/-).			
4. Otros flujos de efectivo de las actividades de explotación.		(381.266,17)	(417.361,85)
a) Pagos de intereses (-).	15	(27.091,44)	(31.375,66)
b) Cobros de dividendos (+).			
c) Cobros de intereses(+).	14	52,72	90,40
d) Pagos (cobros) por impuesto sobre beneficios (+/-).	8,12	(354.227,45)	(386.076,59)
5. Flujos de efectivo de las actividades de explotación (+/-1+/-2+/-3+/-4)		1.691.470,95	952.835,78
B) FLUJOS DE EFECTIVO DE LAS ACTIVIDADES DE INVERSIÓN.		(98.361,64)	(290.137,13)
6. Pagos por inversiones (-).		(101.511,64)	(295.959,66)
a) Empresas del grupo y asociadas.			
b) Inmovilizado intangible.	5,6		(3.982,30)
c) Inmovilizado material.	5,6	(92.940,87)	(283.977,36)
d) Inversiones inmobiliarias.			
e) Otros activos financieros.	7	(8.570,77)	(8.000,00)
f) Activos no corrientes mantenidos para venta.			
g) Otros activos.			
7. Cobros por desinversiones (+).		3.150,00	5.822,53
a) Empresas del grupo y asociadas.			
b) Inmovilizado intangible.			
c) Inmovilizado material.			
d) Inversiones inmobiliarias.	7	3.150,00	5.822,53
e) Otros activos financieros.			
f) Activos no corrientes mantenidos para venta.			
g) Otros activos.			
8. Flujos de efectivo de las actividades de inversión (7-6).		(98.361,64)	(290.137,13)
C) FLUJOS DE EFECTIVO DE LAS ACTIVIDADES DE FINANCIACIÓN.		(13.523,39)	(75.217,41)
9. Cobros y pagos por instrumentos de patrimonio.		104.717,69	44.739,45
a) Emisión de instrumentos de patrimonio.			
b) Amortización de instrumentos de patrimonio.			
c) Adquisición de instrumentos de patrimonio propio.			
d) Enajenación de instrumentos de patrimonio propio.			
e) Subvenciones, donaciones y legados recibidos	7	104.717,69	44.739,45
10. Cobros y pagos por instrumentos de pasivo financiero.		(118.241,08)	(119.956,86)
a) Emisión.			
1. Obligaciones y valores similares (+).			
2. Deudas con entidades de crédito (+).	11		
3. Deudas con empresas del grupo y asociadas (+).			
4. Otras (+).	11	48.500,00	57.000,00
b) Devolución y amortización de			
1. Obligaciones y valores similares (-).			
2. Deudas con entidades de crédito (-).	11	(124.741,08)	(120.456,86)
3. Deudas con empresas del grupo y asociadas (-).			
4. Otras (-).	12	(42.000,00)	(56.500,00)
11. Pagos por dividendos y remuneraciones de otros instrumentos de patrimonio.			
a) Dividendos (-).			
b) Remuneración de otros instrumentos de patrimonio (-).			
12. Flujos de efectivo de las actividades de financiación (+/-9+/-10-11)		(13.523,39)	(75.217,41)
D) EFECTO DE LAS VARIACIONES DE LOS TIPOS DE CAMBIO.			
E) AUMENTO/DISMINUCIÓN NETA DEL EFECTIVO O EQUIVALENTES (+/-A+/-B+/-C+/-D)		1.579.585,92	587.481,24
Efectivo o equivalentes al comienzo del ejercicio.	9	2.481.799,50	1.894.318,26
Efectivo o equivalentes al final del ejercicio.	9	4.061.385,42	2.481.799,50

COFRADÍA DE PESCADORES DE NOIA

Cuentas Anuales 2019:

Memoria

MEMORIA DE LAS CUENTAS ANUALES DEL EJERCICIO TERMINADO A 31 DE DICIEMBRE DE 2019 DE LA COFRADÍA DE PESCADORES DE NOIA

NOTA 1. ACTIVIDAD

La Cofradía de Pescadores “San Bartolomé” de Noia tiene la representación de los intereses económicos y profesionales del sector extractivo-marisquero en el ámbito de su jurisdicción territorial, que abarca desde la costa comprendida entre Punta Uhía y Punta Caballo Bajo, en el Distrito Marítimo de Noia.

Actúa como órgano de consulta y colaboración con la Administración sobre temas de interés general.

El domicilio social de la Cofradía de Pescadores de “San Bartolomé” radica a todos los efectos legales en la Avenida de la República Argentina, s/n de Noia (A Coruña).

Las actividades económicas que para el cumplimiento de su objetivo social, desarrolla la Cofradía son las siguientes:

- Consulta y colaboración con la Administración Pública.
- Tramitación de documentación.
- Lonja de Marisco.
- Servicios de cafetería.
- Otros: comisión de fiestas del Carmen, venta de productos varios, asesoramiento a socios y asociados etc...

NOTA 2. BASES DE PRESENTACIÓN DE LAS CUENTAS ANUALES

Las Cuentas Anuales se obtienen de los registros contables de la Cofradía. La información contable ha sido normalizada y presentada de acuerdo con el formato de Cuentas Anuales del Plan General de Contabilidad aprobado por el Real Decreto 1514/2007 de 16 de noviembre, y muestra la imagen fiel del patrimonio, de la situación financiera y de los resultados de la entidad así como la veracidad de los flujos incorporados en el estado de flujos de efectivo.

No existen razones excepcionales por las que, para mostrar la imagen fiel, no se hayan aplicado disposiciones legales en materia contable.

La Cofradía ha elaborado sus estados financieros bajo el principio de empresa en funcionamiento, sin que exista ningún tipo de riesgo importante que pueda suponer cambios significativos en el valor de los activos o pasivos en el ejercicio siguiente.

No hay modificación alguna en la estructura del Balance, de la Cuenta de Pérdidas y Ganancias y del Estado de Cambios en el Patrimonio neto respecto al ejercicio anterior.

NOTA 3. DISTRIBUCIÓN DE RESULTADOS

Los resultados del ejercicio 2019 ofrecen un saldo positivo de 1.540.390,41 €, que se incorporan al Patrimonio neto del Balance atendiendo al siguiente reparto:

DISTRIBUCIÓN DE RESULTADOS	IMPORTE
Remanente	1.540.390,41
Reservas voluntarias	---
Otras reservas	---
Compensación de pérdidas	---
TOTAL.....	1.540.390,41

NOTA 4. NORMAS DE VALORACIÓN

Los criterios contables más significativos aplicados en la formulación de las Cuentas Anuales son los que se describen a continuación:

a) Inmovilizado Intangible

1. Valoración Inicial

Los bienes comprendidos en el Inmovilizado Intangible se valoran inicialmente al precio de adquisición o coste de producción.

2. Valoración Posterior

Con posterioridad a su reconocimiento inicial, los elementos del Inmovilizado intangible se valoran por su valor inicial menos la amortización acumulada, para los bienes con vida útil definida, y menos las correcciones de valor por deterioro que se produzcan.

3. Deterioro

Se producirán pérdida por deterioro de valor cuando el valor contable del elemento sea superior a su importe recuperable, siendo este el mayor importe entre su valor razonable menos los costes de venta y su valor en uso.

Las correcciones valorativas por deterioro, así como su reversión, se reconocen como gasto e ingreso, respectivamente en la cuenta de pérdidas y ganancias. La reversión por deterioro tendrá como límite el valor contable del Inmovilizado reconocido a fecha de reversión si no se hubiese registrado el deterioro del Valor

b) Inmovilizado Material

1. Valoración Inicial

Los bienes comprendidos en el Inmovilizado Material se valoran inicialmente al precio de adquisición o coste de producción.

En el caso de que se trate de bienes adquiridos a título gratuito o donado se considerará como precio de adquisición su valor razonable. Se entiende por valor razonable el importe por el que puede ser adquirido el bien entre partes interesadas y debidamente informadas, que realicen una transacción en condiciones de independencia mutua.

2. Valoración Posterior

Con posterioridad a su reconocimiento inicial, los elementos del inmovilizado material se valoran por su precio de adquisición o coste de producción menos la amortización acumulada, y en su caso, el importe acumulado de las correcciones de valor por deterioro reconocidas.

3. Amortización y Deterioro

La amortización del inmovilizado material se calcula sistemáticamente por el método lineal en función de la vida útil de los respectivos bienes, atendiendo a la depreciación efectivamente sufrida por su funcionamiento, uso y disfrute. Al menos al cierre del ejercicio se evalúa si existen indicios de deterioro de valor de algún elemento del inmovilizado estimando el importe recuperable y efectuando las oportunas correcciones valorativas.

c) Inversiones Inmobiliarias

Son inversiones inmobiliarias aquellos terrenos y construcciones que la Cofradía posee con la finalidad de obtener rentas y/o plusvalías.

Respecto a las inversiones inmobiliarias se aplicarán los mismos criterios de valoración del Inmovilizado Material.

d) Inversiones Financieras

Los activos financieros, a efectos de valoración, se clasifican según las siguientes categorías:

1. Préstamos y partidas a cobrar.
2. Inversiones mantenidas hasta el vencimiento
3. Activos Financieros Mantenidos para negociar.
4. Otros activos Financieros a valor razonable con cambios en la cuenta de pérdidas y ganancias.
5. Inversiones en el patrimonio en partes vinculadas.

6. Activos financieros disponibles para la venta

1. Préstamos y Partidas a cobrar

a) Valoración Inicial

Los créditos distintos al tráfico comercial, los valores representativos de deuda adquiridos, anticipos y créditos al personal, las fianzas y depósitos constituidos, etc. se valorarán inicialmente por su valor razonable, que, salvo evidencia en contrario, será el precio de la transacción, que equivaldrá al valor razonable de la contraprestación entregada más los costes de transacción que les sea directamente atribuibles.

No obstante los anticipos y créditos al personal cuyo importe se espera recibir a corto plazo se valoran a su valor nominal cuando el efecto de no actualizar los flujos de efectivo no es significativo.

b) Valoración Posterior

Con posterioridad a su reconocimiento inicial, los citados activos financieros se valoran por su coste amortizado. Los intereses devengados se contabilizan en la cuenta de pérdidas y ganancias, aplicando el método de interés efectivo.

Aquellos activos valorados inicialmente a su valor nominal se continúan valorando a dicho importe, salvo que se hubiesen deteriorado.

c) Deterioro

Al cierre del ejercicio se realizan las correcciones valorativas necesarias. Al cierre del ejercicio se realizan las correcciones valorativas necesarias siempre que exista la evidencia de que el valor del crédito se ha deteriorado como resultado de situaciones que hayan ocurrido después de su reconocimiento inicial y que supongan una reducción o retraso de los flujos estimados futuros.

La pérdida por deterioro del valor de estos activos financieros será la diferencia entre su valor contable y el valor actual de los flujos efectivo futuros que se estima que van a generar descontados al tipo de interés efectivo calculado en el momento de su reconocimiento inicial.

Las correcciones valorativas por deterioro, y su reversión, se reconocen como gasto e ingreso, respectivamente, en la cuenta de pérdidas y ganancias. La reversión del deterioro tendrá como límite el valor contable de la inversión que estaría reconocida a fecha de reversión si no se hubiese registrado el deterioro de valor.

2. Inversiones mantenidas hasta su vencimiento.

Incluiremos en esta categoría aquellos valores representativos de deuda con fecha de vencimiento fijada, cobros de cuantía determinada o determinable, que se negocien en mercado activo y que la cofradía tenga intención y capacidad de conservarlos hasta su vencimiento.

a) Valoración Inicial

Las inversiones mantenidas hasta su vencimiento se valoran inicialmente por su valor razonable que, salvo evidencia en contrario, será el precio de la transacción, que equivaldrá al valor razonable de la contraprestación entregada más los costes de transacción que les sea directamente atribuibles.

b) Valoración Posterior

Con posterioridad a su reconocimiento inicial, los citados activos financieros se valoran por su coste amortizado. Los intereses devengados se contabilizan en la cuenta de pérdidas y ganancias, aplicando el método de interés efectivo.

c) Deterioro

Al cierre del ejercicio se realizan las correcciones valorativas necesarias.

La pérdida por deterioro del valor de estos activos financieros será la diferencia entre su valor contable y el valor actual de los flujos efectivo futuros que se estima que van a generar descontados al tipo de interés efectivo calculado en el momento de su reconocimiento inicial.

Las correcciones valorativas por deterioro, y su reversión, se reconocen como gasto e ingreso, respectivamente, en la cuenta de pérdidas y ganancias.

No obstante, como sustituto del valor actual de los flujos de efectivo futuros, se utiliza el valor de mercado del instrumento, siempre que sea suficientemente fiable como para considerarse representativo del valor que pudiera recuperar la Cofradía.

Activos financieros mantenidos para negociar.

a) Valoración Inicial

Las Inversiones financieras mantenidas para negociar, es decir, entre otras, aquellas que se originan o adquieren con el propósito de venderlas a corto plazo, se valoran inicialmente por su valor razonable que, salvo evidencia en contrario, será el precio de la transacción, que equivaldrá al valor razonable de la contraprestación entregada. Los costes de transacción que les sea directamente atribuibles se reconocen en la cuenta de pérdidas y ganancias del ejercicio.

b) Valoración Posterior

Con posterioridad a su reconocimiento inicial los activos encuadrados en esta categoría se valoran por su valor razonable sin deducir los costes de transacción en la que se pudiera incurrir en la enajenación. Los cambios que se produzcan en el valor razonable se imputarán a la cuenta de pérdidas y ganancias del ejercicio.

3. Otros Activos financieros a valor razonable con cambios en la cuenta de pérdidas y ganancias.

En esta categoría se incluyen los activos financieros híbridos y se valoran siguiendo los mismos criterios que los activos financieros mantenidos para negociar.

4. Inversiones en Partes Vinculadas.

a) Valoración Inicial

Las inversiones en instrumentos de patrimonio en partes vinculadas se valorarán inicialmente al coste, que equivaldrá al valor razonable de la contraprestación entregada, más los costes de transacción que les sea directamente atribuibles.

b) Valoración Posterior

Con posterioridad se valoraran por su coste, menos, en su caso, el importe acumulado de las correcciones valorativas por deterioro.

El importe de la corrección valorativa será la diferencia entre el valor contable y el importe recuperable, entendido este como el mayor importe entre su valor razonable menos los costes de venta y el valor actual de los flujos de efectivo derivados de la inversión. Salvo mejor evidencia del importe recuperable se tomará en consideración el Patrimonio neto de la entidad participada corregido por las plusvalías tácitas existentes a fecha de valoración.

c) Deterioro

Las correcciones valorativas por deterioro y, en su caso, su reversión se registran como gasto o ingreso, respectivamente en la cuenta de pérdidas y ganancias.

5. Activos Financieros Mantenidos Para la Venta.

En esta categoría se inclinan los valores representativos de deuda e instrumentos de patrimonio de otras empresas que no se hayan clasificado en otras categorías.

a) Valoración Inicial

Los activos financieros disponibles para la venta se valoran inicialmente por su valor razonable que, salvo evidencia en contrario, será el precio de la transacción, que equivaldrá al valor razonable de la contraprestación entregada más los costes de transacción que les sea directamente atribuibles.

b) Valoración Posterior

Con posterioridad, los activos financieros disponibles para la venta se valoran por su valor razonable, sin deducir costes de transacción que se pudiera incurrir en su enajenación. Los cambios que se produzcan en el valor razonable se registran directamente en patrimonio neto, hasta que el activo cause baja del balance o se deteriore, en el que se imputará a la cuenta de pérdidas y ganancias.

Se imputan en la cuenta de pérdidas y ganancias el importe de los intereses, calculados según el método de interés efectivo, y de los dividendos devengados.

Las inversiones de patrimonio cuyo valor razonable no se pueda determinar con fiabilidad se valoran por su coste, menos en su caso, el importe acumulado de las correcciones por deterioro de valor.

c) Deterioro

La corrección valorativa por deterioro de valor será la diferencia entre su coste o coste amortizado menos, en su caso, cualquier corrección valorativa por deterioro previamente reconocida en la cuenta de pérdidas y ganancias y el valor razonable en el momento en que se efectúe la valoración.

Las pérdidas acumuladas reconocidas en el patrimonio neto por disminución de valor razonable, siempre que exista una evidencia objetiva de deterioro en el valor del activo, se reconocerán en la cuenta de pérdidas y ganancias.

En el caso de instrumentos de patrimonio que se valoren por su coste, por no poder determinarse con fiabilidad su valor razonable, la corrección valorativa se calcula según lo dispuesto en las inversiones en partes vinculadas.

e) Subvenciones de Capital y Derechos sobre bienes recibidos en cesión/adscripción

Las subvenciones, Donaciones y legados no reintegrables se contabilizan como ingresos directamente imputados al Patrimonio Neto y se valoran por el valor razonable del importe concedido o, en las de no monetario, del bien recibido determinado en el momento de su reconocimiento.

A estos efectos serán no reintegrables cuando exista un acuerdo individualizado de concesión de la subvención, donación o legado a favor de la cofradía, y habiéndose cumplido las condiciones establecidas para su concesión, no existan dudas razonables sobre su recepción.

En este apartado también se incluye el ingreso correspondiente de los derechos de uso de bienes cedidos por la administración que figuran en el activo del Balance como Inmovilizado y registrado, a valor razonable, según la naturaleza del elemento.

Las subvenciones recibidas con carácter de no reintegrables se imputan al resultado del ejercicio en proporción a la depreciación experimentada durante el período por los activos financiados. Igualmente, los derechos de uso se imputan al resultado del ejercicio en la misma proporción que su amortización.

En el caso de activos no depreciables, la subvención se imputa al resultado del ejercicio en el que se produzca la enajenación o baja de inventario de los mismos.

f) Subvenciones de Explotación

Las subvenciones destinadas a financiar gastos específicos se imputarán directamente como ingreso en el mismo ejercicio en el que se devenguen los gastos que estén financiando.

Asimismo, aquellas asignaciones genéricas recibidas sin relacionarse con finalidad alguna se imputarán como ingreso del ejercicio en el que se reconozca tales asignaciones.

g) Créditos por operaciones comerciales

Préstamos y Partidas a cobrar

a) Valoración Inicial

Los créditos originados por las operaciones de comerciales (clientes y deudores varios) de la Cofradía con vencimiento no superior a un año, sin tipo de interés contractual y cuando el efecto de no actualizar los flujos de efectivo no sea significativo se valoran por su valor nominal, dotándose, en su caso, las correspondientes provisiones por deterioro de valor.

De no darse estas condiciones, los créditos estarán valorados inicialmente por su valor razonable que, salvo evidencia en contrario, será el precio de transacción, que equivaldrá al valor razonable de la contraprestación entregada más los costes de transacción que les sea directamente atribuibles.

b) Valoración Posterior

Con posterioridad a su reconocimiento inicial estos activos se valoran por su coste amortizado. Los Intereses devengados se contabilizan en la cuenta de pérdidas y ganancias, aplicando el método de tipo de interés efectivo.

Aquellos créditos valorados inicialmente a valor nominal continuarán valorándose a valor de reembolso, dotándose, en su caso, las correspondientes provisiones por deterioro de valor.

c) Deterioro

Las correcciones valorativas por deterioro, y su reversión, se reconocen como gasto e ingreso, respectivamente, en la cuenta de pérdidas y ganancias.

h) Deudas con entidades de crédito, débitos por operaciones comerciales y otros pasivos financieros

Débitos y partidas a pagar.

a) Valoración Inicial

Los pasivos financieros considerados en esta categoría se valoran inicialmente por su valor razonable, que, salvo evidencia en contrario, será el precio de la transacción, que equivaldrá al valor razonable de la contraprestación entregada más los costes de transacción que les sea directamente atribuibles.

b) Valoración Posterior

Con posterioridad a su reconocimiento inicial, se valoran por su coste amortizado. Los Intereses devengados se contabilizarán en la cuenta de pérdidas y ganancias, aplicando el método de tipo de interés efectivo.

c) Valor nominal

No obstante, los débitos por operaciones comerciales (Proveedores y Acreedores varios) con vencimiento no superior a un año y sin tipo de interés contractual, se valoran por su valor nominal siempre y cuando no sea significativo el efecto de no actualizar los flujos de efectivo.

i) **Activos y Pasivos por impuesto corriente y diferido**

Los activos y pasivos por impuesto corriente se valoran por las cantidades que se espera pagar o recuperar de las autoridades fiscales, de acuerdo con la norma vigente o aprobada y pendiente de publicación a fecha de cierre del ejercicio.

Los activos y pasivos por impuesto diferido se valoran según los tipos de gravamen esperados en el momento de reversión, según la norma que esté vigente o aprobada y pendiente de publicación a fecha de cierre del ejercicio y de acuerdo con la forma en que racionalmente se prevea recuperar o pagar el activo o el pasivo. El tipo de gravamen del Impuesto de Sociedades vigente a cierre del ejercicio para la Cofradía de Pescadores es el 25%.

j) **Contabilización de Ingresos**

Los ingresos procedentes de la venta de bienes e ingresos por servicios prestados se valoran por el valor razonable de la contrapartida derivada de los mismos, que salvo evidencia en contrario será el precio acordado para dichos bienes y servicios deduciéndose cualquier descuento bonificación o rebaja que la cofradía pudiera conceder.

Cuando se trate de créditos con vencimiento no superior a un año que no tengan tipo de interés contractual y siempre y cuando el efecto de no actualizar los flujos de efectivo no sea significativo, los intereses incorporados a su valor nominal forman parte del ingreso procedente de la venta de bienes y prestación de servicios.

No formarán parte de los ingresos los impuestos que gravan las operaciones de venta de bienes y prestación de servicios que la cofradía debe repercutir a terceros, así como las cantidades recibidas a cuenta de terceros.

NOTA 5. INMOVILIZADO INTANGIBLE

Detalle y principios contables aplicados

El detalle del Inmovilizado Intangible a 31 de diciembre de 2019 es el siguiente:

CONCEPTO	SALDO INICIAL	AUMENTOS	DISMINUC.	SALDO FINAL
Aplicaciones Informáticas	34.769,72	---	---	34.769,72
TOTAL	34.769,72	---	---	34.769,72

Los bienes comprendidos en el Inmovilizado Intangible se valoran, en el momento de su registro inicial, al precio de adquisición.

La Amortización Acumulada del Inmovilizado Intangible a 31 de diciembre de 2019 es la siguiente:

CONCEPTO	SALDO INICIAL	DOTACIÓN	BAJAS	SALDO FINAL
Aplicaciones Informáticas	18.382,93	5.745,25	---	24.128,18
TOTAL	18.382,93	5.745,25	---	24.128,18

A cierre del ejercicio no se han encontrado Indicios de deterioro de valor del Inmovilizado Intangible por lo que no se han efectuado correcciones valorativas.

NOTA 6. INMOVILIZADO MATERIAL

6.1. Detalle y principios contables aplicados

Los importes y variaciones experimentadas en el ejercicio 2019 por las partidas que componen el Inmovilizado Material son las siguientes:

CONCEPTO	SALDO INICIAL	AUMENTOS	DISMINUCION	SALDO FINAL
Terrenos	116.591,63	---	---	116.591,63
Construcciones	3.201.722,06	---	---	3.201.722,06
Instalaciones Técnicas	456.760,36	---	---	456.760,36
Maquinaria	988.131,16	37.340,00	---	1.025.471,16
Utensilios	38.199,42	---	---	38.199,42
Mobiliario	116.110,73	---	---	116.110,73
Equipos proceso inf.	85.662,10	---	---	85.662,10
Elementos transporte	423.900,09	55.600,87	9.000,00	470.500,96
Otro Inmov. Material	36.443,17	---	---	36.443,17
TOTAL	5.463.520,72	92.940,87	9.000,00	5.547.461,59

Los bienes comprendidos en el Inmovilizado Material se valoran, en el momento de su registro inicial, a precio de adquisición.

La amortización Acumulada de Inmovilizado Material a 31 de diciembre de 2019 es la siguiente:

CONCEPTO	SALDO INICIAL	DOTACIÓN	BAJAS	SALDO FINAL
Construcciones	1.113.496,54	101.334,62	---	1.214.831,16
Instalac. Técnicas	199.015,65	25.927,70	---	224.943,35
Maquinaria	752.829,51	45.917,64	---	798.747,15
Utensilios	36.851,91	680,00	---	37.531,91
Mobiliario	99.853,73	4.391,23	---	104.244,96
Equipos Proceso Inf.	79.279,52	2.129,50	---	81.409,02
Elementos transporte	237.032,69	36.363,40	9.000,00	264.396,09
Otro Inmov. Material	36.443,17	---	---	36.443,17
TOTAL	2.554.802,72	216.744,09	9.000,00	2.762.546,81

A cierre del ejercicio no se han encontrado Indicios de deterioro de valor del Inmovilizado Material por lo que no se han efectuado correcciones valorativas.

6.2. Elementos recibidos en cesión/adscripción:

Los elementos recibidos de los distintos Organismos de la Administración Pública y de los que no se exige contraprestación alguna son los siguientes.

ORGANISMO	ELEMENTO	IMPORTE	FECHA
Conselleria de Pesca e Asuntos Marítimos	Programa SACE V-2000	2.704,55	2001
Conselleria de Pesca e Asuntos Marítimos	Sistema de Subasta Automatizado	(1)	2002
Conselleria de Pesca e Asuntos Marítimos	Elementos varios del Módulo de Identificación y Pesaje	(1)	2002

(1) Se desconoce el valor de cesión de estos elementos.

6.3. Elementos totalmente amortizados, fuera de uso o técnicamente obsoletos a 31 de diciembre de 2019:

Concepto	Amortizados
Construcciones	64.873,45
Instalaciones Técnicas	7.000,00
Maquinaria	633.676,69
Utensilios	31.399,42
Mobiliario	72.198,47
Equipos Proceso Información	77.144,10
Elementos de Transporte	120.960,22
Otro Inmovilizado Material	36.443,17
TOTAL	1.043.695,52

6.4. Cobertura de seguros

La Cofradía contrata las pólizas de seguro que estima pertinentes para cubrir los posibles riesgos que pudieran afectar a los elementos de Inmovilizado Material.

NOTA 7. ACTIVOS FINANCIEROS

La composición a 31 de diciembre de 2019 de los Activos Financieros es la siguiente:

CATEGORÍAS/CLASES	Instrumentos financieros a Largo Plazo						Instrumentos financieros a Corto Plazo						TOTAL	
	Instrumentos de Patrimonio		Valores representativos de deuda		Créditos, derivados y otros		Instrumentos de Patrimonio		Valores representativos de deuda		Créditos, derivados y otros			
	2019	2018	2019	2018	2019	2018	2019	2018	2019	2018	2019	2018	2019	2018
Activos a valor razonable con cambios en pérdidas y ganancias:														
* Mantenidos para negociar.	--	--	--	--	--	--	--	--	--	--	--	--	--	--
* Otros	--	--	--	--	--	--	--	--	--	--	--	--	--	--
Inversiones financieras mantenidas hasta el vto.	--	--	--	--	--	--	--	--	--	--	--	--	--	--
Préstamos y partidas a cobrar	--	--	--	--	21.931,16	13.360,39	--	--	--	--	971.630,13	545.171,24	993.561,29	558.531,63
Activos disponibles para la venta:														
* Valorados a valor razonable	--	--	--	--	--	--	--	--	--	--	--	--	--	--
* Valorados al coste	--	--	--	--	--	--	--	--	--	--	--	--	--	--
Derivados de cobertura	--	--	--	--	--	--	--	--	--	--	--	--	--	--
TOTAL	---	---	---	---	21.931,16	13.360,39	---	---	---	---	971.630,13	545.171,24	993.561,29	558.531,63

7.1. Activos Financieros a Largo Plazo

DESCRIPCIÓN	2019	2018
Fianzas constituidas a L/P	21.931,16	13.360,39
TOTAL.....	21.931,16	13.360,39

Las fianzas constituidas están clasificadas en base a las categorías establecidas en las Normas de Valoración del Plan de Contabilidad como Préstamos y Partidas a Cobrar.

Los activos financieros incluidos en esta categoría se valoran a coste amortizado. Sin embargo, debido a que el efecto de no actualizar los flujos de efectivo no es significativo, y aplicando el principio de importancia relativa, las Fianzas están valoradas a valor de reembolso.

A cierre del ejercicio no se ha efectuado correcciones valorativas al no producirse pérdida por deterioro de valor.

7.2 Activos Financieros a Corto Plazo

El detalle a 31 de diciembre de 2019 de la cifra de Activos Financieros a Corto Plazo es el siguiente:

DESCRIPCIÓN	2019	2018
Fianzas Constituidas	6.000,00	6.000,00
Cuenta corriente con socios	1.850,00	5.000,00
Deudores Comerciales y Personal	963.780,13	534.171,24
TOTAL	971.630,13	545.171,24

Deudores Comerciales y Personal

El detalle a 31 de diciembre de 2019 de la cifra de DEUDORES COMERCIALES Y PERSONAL es el siguiente:

DESCRIPCIÓN	IMPORTE 2019	IMPORTE 2018
Cientes por Ventas y Prestación de Servicios	955.780,13	523.824,66
• Clientes.....	955.780,13	523.824,66
• Clientes de dudoso cobro	118.152,28	106.682,40
• Det. de valor por créditos comerciales	-118.152,28	-106.682,40
Deudores Varios	8.000,00	10.346,58
• Deudores por prestación de servicios	8.000,00,	9.701,86
• Deudores por cuotas de socios	---	644,72
TOTAL	963.780,13	534.171,24

Los créditos por operaciones comerciales están clasificados dentro de la categoría "Préstamos y partidas a cobrar" y están valorados a valor nominal al tener vencimiento inferior a un año, al no tener tipo de interés contractual, y debido a que el efecto de no actualizar los flujos de efectivo no es significativo.

NOTA 8. CRÉDITOS CON LAS ADMINISTRACIONES PÚBLICAS

El detalle a 31 de diciembre de 2019 del CRÉDITO CON LAS ADMINISTRACIONES PÚBLICAS A CORTO PLAZO es el siguiente:

DESCRIPCIÓN	IMPORTE	
	2019	2018
Otros Créditos con Administraciones Públicas	153.043,71	275.806,31
• Hª Pª Deudora por IVA	55.084,04	54.250,96
• Hª Pª Deudora por subvenciones concedidas	97.959,67	221.555,35
TOTAL	153.043,71	275.806,31

NOTA 9. EFECTIVO Y OTROS ACTIVOS LÍQUIDOS EQUIVALENTES

El detalle a 31 de diciembre de 2019 de la cifra del EFECTIVO Y OTROS ACTIVOS LÍQUIDOS EQUIVALENTES es el siguiente:

DESCRIPCIÓN	IMPORTE 2019	IMPORTE 2018
Disponibilidades de medios líquidos en Caja	4.643,30	3.751,06
Saldos a favor de la Cofradía en Entidades Financieras	4.056.742,12	2.478.048,44
• Según contabilidad	4.056.742,12	2.478.048,44
• Según extractos bancarios	4.056.742,12	2.478.048,44
Diferencia	0,00	0,00
Otros activos líquidos equivalentes	0,00	0,00
TOTAL	4.061.385,42	2.481.799,50

NOTA 10. SUBVENCIONES, DONACIONES Y LEGADOS RECIBIDOS

10.1. Subvenciones de Capital y Pasivos por Impuesto Diferido

El detalle del importe pendiente de traspasar, a 31 de diciembre de 2019 de las Subvenciones de Capital concedidas por distintos Organismos de la Administración Pública y los Pasivos por Impuesto Diferido es el siguiente:

DESCRIPCIÓN	SUBVENCIONES, DONACIONES Y LEGADOS RECIBIDOS		PASIVOS POR IMPUESTO DIFERIDO	
	2019	2018	2019	2018
Saldo a inicio del ejercicio	879.768,10	877.966,06	292.978,05	292.376,66
• Aumentos	28.005,00	78.538,24	9.335,00	26.179,45
• Disminuciones	86.333,57	76.736,20	27.719,33	25.578,06
Saldo al cierre del ejercicio	821.439,53	879.768,10	274.593,72	292.978,05

En este ejercicio se ha traspasado al RESULTADO DEL PERIODO un importe de 114.052,90 €, que corresponden al traspaso de las subvenciones de capital recibidas para la adquisición de activos fijos

El detalle de las Subvenciones de Capital concedidas por distintos Organismos de la Administración Pública en el ejercicio 2019 es el siguiente:

CONCEPTO	FECHA CONCESIÓN	FECHA COBRO	PRECIO DE ADQUISICIÓN	IMPORTE SUBVENCIONADO	ORGANISMO
Clasificadoras de marisco y báscula	2019	2020	37.340,00	37.340,00	Consellería do Mar
TOTAL			37.340,00	37.340,00	

10.2. Subvenciones de Explotación

CONCEPTO	FECHA CONCES.	FECHA CONTAB.	FECHA COBRO	IMPORTE	ORGANISMO
Convenio colab. Vig. y As. tec 2017/18	2017/18	2019	2019	29.948,76	Consellería do Mar
Mejora proces. productivos	2019	2019	2019	20.000,00	Diputación Provincial
Vigilancia.....	2019	2019	2019/2020	57.976,34	Consellería do Mar
Asistencia Técnica.....	2019	2019	2019/2020	22.800,00	Consellería do Mar
Xornadas Exaltación Berberecho	2019	2019	2020	14.650,00	Consellería do Mar
Valorización Berberecho	2019	2019	2019	57.305,02	GALP Consellería do Mar
TOTAL				202.680,12	

NOTA 11. PASIVOS FINANCIEROS

Vencimiento de deudas a cierre del ejercicio 2019:

DESCRIPCIÓN	PERIODO DE VENCIMIENTO (AÑOS)						TOTAL
	UNO	DOS	TRES	CUATRO	CINCO	MÁS DE CINCO	
Deudas con entidades de Crédito	129.177,74	133.522,57	139.522,57	145.522,57	151.522,57	6.844,26	706.112,28
Acreeedores por Arrendamiento financiero	---	---	---	---	---	---	---
Otros pasivos financieros	65.700,00	---	---	---	---	---	65.700,00
Proveedores	7.167,99	---	---	---	---	---	7.167,99
Acreeedores varios	276.625,18	---	---	---	---	---	276.625,18
Personal	---	---	---	---	---	---	---
Pasivos por impuesto corriente	335.721,08	---	---	---	---	---	335.721,08
Otras deudas con las Administraciones Públicas	391.673,69	---	---	---	---	---	391.673,69
Anticipo de clientes	---	---	---	---	---	---	---
Total	1.206.065,68	133.522,57	139.522,57	145.522,57	151.522,57	6.844,26	1.783.000,22

La composición a 31/12/2019 de los Pasivos Financieros es la siguiente:

CATEGORÍAS/CLASES	Instrumentos financieros a Largo Plazo						Instrumentos financieros a Corto Plazo						TOTAL	
	Deudas con entidades de crédito		Obligaciones y Otros valores negociables		Derivados y otros		Deudas con entidades de crédito		Obligaciones y otros valores negociables		Derivados y otros			
	2019	2018	2019	2018	2019	2018	2019	2018	2019	2018	2019	2018	2019	2018
Débitos y partidas a pagar	576.934,54	706.166,53	--	--	--	--	129.177,74	124.686,83	--	--	349.493,17	165.506,51	1.055.605,45	996.359,87
Pasivos a valor razonable con cambios en pérdidas y ganancias:														
-- Mantenidos para negociar	--	--	--	--	--	--	--	--	--	--	--	--	--	--
-- Otros	--	--	--	--	--	--	--	--	--	--	--	--	--	--
Derivados de cobertura	--	--	--	--	--	--	--	--	--	--	--	--	--	--
TOTAL.....	576.934,54	706.166,53	---	---	---	---	129.177,74	124.686,83	---	---	349.493,17	165.506,51	1.055.605,45	996.359,87

11.1 Pasivos Financieros a Largo Plazo

El detalle a 31 de diciembre de 2019 de la cifra de Pasivos Financieros a Largo Plazo es el siguiente:

DESCRIPCIÓN	2019	2018
Préstamo bancario con garantía hipotecaria a L/P	576.934,54	706.166,53
TOTAL	576.934,54	706.166,53

11.2 Pasivos Financieros a Corto Plazo

El detalle a 31 de diciembre de 2019 de la cifra de Pasivos Financieros a C/P es el siguiente:

DESCRIPCIÓN	2019	2018
Préstamo bancario con garantía hipotecaria a C/P.	129.177,74	124.686,83
Fianzas Recibidas a Corto Plazo	65.700,00	59.200,00
Acreedores Comerciales y Personal	283.793,17	106.306,51
TOTAL	478.670,91	290.193,34

11.3 Detalle de los Pasivos Financieros

a) Préstamo con garantía hipotecaria

El detalle de los PRÉSTAMO CON GARANTIA HIPOTECARIA, a 31 de diciembre del 2019, es el siguiente:

ENTIDAD	ELEMENTO SUJETO A GARANTIA	IMPORTE SOLICITADO	IMPORTE PTE. DE AMORTIZAR A L/P	IMPORTE PTE. DE AMORTIZAR A C/P	TIPO DE INTERÉS TAE	FECHA DE CONCESIÓN	VENCIMIENTO
BANCO POPULAR	FINCA Y NAVE DE CRIADERO MARISCO	1.800.000,00	576.934,54	129.177,74	5,132	18/09/2008	04/01/2025
TOTAL		1.800.000,00	576.934,54	129.177,74			

Esta deuda se clasifica dentro de la categoría de Débitos y Otras Partidas a Pagar. Los pasivos financieros incluidos en esta categoría se valoran a coste amortizado, sin embargo, debido a que el efecto de no aplicar del método de tipo de interés efectivo no es significativo, y aplicando el principio de importancia relativa, las deudas están valoradas a valor de reembolso. Las comisiones de apertura y otros costes de transacción se han imputado directamente a la cuenta de pérdidas y ganancias en el momento del reconocimiento inicial de la deuda.

b) Acreeedores Comerciales y Personal

DESCRIPCIÓN	IMPORTE 2019	IMPORTE 2018
Proveedores	7.167,99	5.879,40
Acreeedores varios	276.625,18	98.581,05
• Prestación de servicios	199.645,86	28.316,26
• Deudas por extornos.	76.979,32	70.264,79
Remuneraciones pendientes de pago	---	1.846,06
TOTAL	283.793,17	106.306,51

Los débitos por operaciones comerciales están clasificados en la categoría “Débitos y Otras Partidas a Pagar” y están valorados a valor nominal, al tener vencimiento inferior a un año, al no tener tipo de interés contractual, y al ser no significativo el efecto de no actualizar los flujos de efectivo.

NOTA 12. DEUDAS CON LAS ADMINISTRACIONES PÚBLICAS

12.1. Deudas con las Administraciones Públicas a Corto Plazo

El detalle a 31 de diciembre de 2019 de la DEUDA CON LAS ADMINISTRACIONES PÚBLICAS A C/P es el siguiente:

DESCRIPCIÓN	IMPORTE 2019	IMPORTE 2018
Pasivos por Impuesto Corriente	335.721,08	163.921,72
• Hª Pª Acreeedora por Impuesto de Sociedades:	335.721,08	163.921,72
Administraciones Públicas	391.673,69	324.091,63
• Hª Pª Acreeedora por I.R.P.F.:	11.302,31	10.664,01
• Organismos S.S. Acreeedores:	37.900,35	34.479,96
• Hª Pª Autonómica, Tarifa G-4:	342.471,03	278.947,66
TOTAL	727.394,77	488.013,35

NOTA 13. SITUACIÓN FISCAL

La conciliación de la diferencia existente entre el resultado contable del ejercicio con la base imponible del impuesto sobre sociedades es la siguiente:

DESCRIPCIÓN	IMPORTE
Resultado antes de Impuestos	2.066.417,22
Gastos no deducibles	37.690,03
Base Imponible	2.104.107,25
Impuesto sobre Sociedades	526.026,81
Resultado del Ejercicio	1.540.390,41

NOTA 14 INGRESOS

La distribución del epígrafe de INGRESOS correspondiente a las actividades de la Cofradía es la siguiente:

DESCRIPCIÓN	IMPORTE 2019	IMPORTE 2018
Importe neto de la cifra de negocios	22.552.322,20	20.665.355,91
• Ventas de Pescado y Marisco	22.234.332,53	20.370.100,42
• Ventas de otros productos	162.146,41	154.246,63
• Ingresos por retornos	4.699,57	4.262,26
• Prestaciones de Servicios	98.338,69	92.926,60
• Cuotas Socios	52.805,00	43.820,00
Otros Ingresos Explotación	214.528,05	148.878,42
• Ingresos por arrendamientos y otros	11.847,93	9.585,76
• Subvenciones corrientes	202.680,12	139.292,66
Subvenciones de Capital incorporadas al Resultado del Ejercicio	114.052,90	102.314,26
Ingresos Excepcionales	26.534,40	205.049,99
Ingresos Financieros	52,72	90,40
TOTAL	22.907.490,27	21.121.688,98

14.1. La composición de los ingresos excepcionales es como sigue:

DESCRIPCIÓN	IMPORTE
Liquidaciones positivas de tasas portuarias	26.534,40
TOTAL	26.534,40

NOTA 15. GASTOS

El desglose de los GASTOS del ejercicio 2019 es el siguiente:

DESCRIPCIÓN	IMPORTE 2019	IMPORTE 2018
Compras de Mercaderías (Pescado y Marisco).....	18.873.585,32	17.757.160,67
Compras de Materias Primas Consumibles	48.963,02	7.998,96
• Compras de otros aprovisionamientos.....	48.963,02	4.043,26
• Trabajos realizados por otras empresas.....	---	3.955,70
Gastos de Personal	932.469,44	938.728,19
• Sueldos y Salarios.....	708.736,52	702.298,68
• Cargas Sociales	223.732,92	236.429,51
Otros Gastos de Explotación	724.063,69	629.030,32
• Arrendamientos y Cánones	15.957,40	18.826,57
• Reparaciones y Conservación.....	290.635,58	147.772,56
• Serv. Profesionales Independientes	75.805,94	62.575,51
• Primas Seguros.....	15.329,18	14.638,64
• Servicios Bancarios	4.778,30	4.067,70
• Publicidad, Propaganda y R. Públicas.....	32.600,24	36.083,61
• Suministros	47.025,69	44.310,52
• Otros Servicios.....	223.898,05	260.468,86
• Otros Tributos	6.563,43	7.605,79
• Pérdidas, deterioro y variación de prov. por operaciones comerciales	11.469,88	32.680,56
Dotación Amortización Inmovilizado	222.489,34	233.140,21
Gastos Excepcionales	12.410,80	8.599,55
Gastos Financieros	27.091,44	31.375,66
• Gastos Financieros Deudas	27.091,44	31.375,66
Impuesto Sobre Sociedades.....	526.026,81	393.062,23
TOTAL	21.367.099,86	19.999.095,79

15.1. La composición de los gastos excepcionales es como sigue:

DESCRIPCIÓN	IMPORTE
Sanciones	11.188,00
Otros gastos excepcionales	1.222,80
TOTAL	12.410,80

15.2. Los gastos en el ejercicio 2019 por retribuciones a miembros directivos de la entidad, Gastos de personal de lonja, y otros gastos de gestión han sido los siguientes:

DESCRIPCIÓN	2019	2018
Indemnización por gastos de representación, gastos de comida de personal de lonja, viajes, asist. org. gob., compensación por siembra ETC	86.320,73	68.715,58
TOTAL	86.320,73	68.715,58

NOTA 16. OTRA INFORMACIÓN

El número medio de personas empleadas en la Cofradía durante el ejercicio 2019 es de 38 personas, distribuidas de la siguiente forma:

CATEGORÍA	LABORAL	FUNCIONARIO	TOTAL
Personal Administrativo	2	1	3
Otros Servicios	35	---	35
TOTAL	37	1	38

NOTA 17. INFORMACIÓN SOBRE EL PERIODO MEDIO DE PAGO A PROVEEDORES. DISPOSICIÓN ADICIONAL TERCERA, "DEBER DE INFORMACIÓN" DE LA LEY 15/2010, DE 5 DE JULIO.

	2019	2018
	Días	Días
Periodo medio de pago a Proveedores	8,66	8,82
Ratio de operaciones pagadas	8,32	8,70
Ratio de operaciones pendientes de pago	34,27	33,37
	Importe en Euros	Importe en Euros
Total pago realizados	21.682.965,36	20.644.124,39
Total pago pendientes	283.793,17	104.460,45

NOTA 18. HECHOS POSTERIORES AL CIERRE

No se ha producido ningún tipo de acontecimiento posterior al cierre del ejercicio que influya en la evolución y desarrollo del negocio propio de la Cofradía.

COFRADÍA DE PESCADORES DE NOIA

Informe de Gestión 2019

INFORME DE GESTIÓN DEL EJERCICIO 2019 DE LA COFRADÍA DE PESCADORES DE NOIA

Los datos básicos del ejercicio 2019, desde el punto de vista económico-financiero que cabe resaltar son los siguientes:

1.- Cuenta de Pérdidas y Ganancias correspondiente al periodo 2017-2019

	2019	2018	2017
A) OPERACIONES CONTINUADAS.			
1. Importe neto de la cifra de negocios	22.552.322,20	20.665.355,91	17.943.883,62
a) Ventas	22.401.178,51	20.528.609,31	17.828.716,66
b) Prestaciones de servicios.	151.143,69	136.746,60	115.166,96
2. Variación de existencias de prod. terminados y en curso de fabricación.			
3. Trabajos realizados por la empresa para su activo.			
4. Aprovisionamientos.	(18.922.548,34)	(17.765.159,63)	(15.372.973,36)
a) Compras	(18.873.585,32)	(17.757.160,67)	(15.358.192,13)
b) Compras de materias primas y otras materias consumibles.	(48.963,02)	(4.043,26)	(13.153,66)
c) Trabajos realizados por otras empresas.		(3.955,70)	(1.627,57)
d) Deterioro de mercaderías, materias primas y otros aprovisionamientos			
5. Otros ingresos de explotación.	214.528,05	148.878,42	90.201,86
a) Ingresos accesorios y otros de gestión corriente.	11.847,93	9.585,76	10.415,76
b) Subvenciones de explotación incorporadas al resultado del ejercicio.	202.680,12	139.292,66	79.786,10
6. Gastos de personal.	(932.469,44)	(938.728,19)	(704.054,43)
a) Sueldos, salarios y asimilados.	(708.736,52)	(702.298,68)	(535.294,47)
b) Cargas sociales.	(223.732,92)	(236.429,51)	(168.759,96)
c) Provisiones.			
7. Otros gastos de explotación	(724.063,69)	(629.030,32)	(511.386,78)
a) Servicios exteriores.	(706.030,38)	(588.743,97)	(483.360,10)
b) Tributos.	(6.563,43)	(7.605,79)	(5.972,30)
c) Pérdidas, deterioro y variación de provisiones por op. comerciales.	(11.469,88)	(32.680,56)	(22.054,38)
d) Otros gastos de gestión corriente.			
8. Amortización del inmovilizado.	(222.489,34)	(233.140,21)	(187.099,43)
9. Imputación de subvenciones de inmovilizado no financiero y otras.	114.052,90	102.314,26	94.546,00
10. Excesos de provisiones.			
11. Deterioro y resultado por enajenaciones del inmovilizado.			(3.626,94)
a) Deterioro y pérdidas.			
b) Resultados por enajenaciones y otras.			(3.626,94)
11'.Otros resultados.	14.123,60	196.450,44	(65.020,84)
A.1) RESULTADO DE EXPLOTACIÓN (1+2+3+4+5+6+7+8+9+10+11+11')	2.093.455,94	1.546.940,68	1.284.469,70
12. Ingresos financieros.	52,72	90,40	76,39
a) De participaciones en instrumentos de patrimonio.			
b) De valores negociables y otros instrumentos financieros.	52,72	90,40	76,39
13. Gastos financieros.	(27.091,44)	(31.375,66)	(48.446,44)
14. Variación de valor razonable en instrumentos financieros.			
15. Diferencias de cambio.			
16. Deterioro y resultado por enajenaciones de instrumentos financieros			
a) Deterioros y pérdidas.			
b) Resultados por enajenaciones y otras.			
A.2) RESULTADO FINANCIERO (12+13+14+15+16)	(27.038,72)	(31.285,26)	(48.370,05)
A.3) RESULTADO ANTES DE IMPUESTOS (A.1+A.2)	2.066.417,22	1.515.655,42	1.236.099,65
17. Impuesto sobre beneficios.	(526.026,81)	(393.062,23)	(314.512,94)
A.4) RESULTADO DEL EJE. PROCE. DE LAS OP. CONTINUADAS (A.3+17)	1.540.390,41	1.122.593,19	921.586,71
B) OPERACIONES INTERRUMPIDAS.			
18. Resultado del ejercicio procedente de Op. Interrumpidas neto de impuestos.			
A.5) RESULTADO DEL DEL EJERCICIO (A.4+18)	1.540.390,41	1.122.593,19	921.586,71
+ Dotación amortizaciones, deterioro de valor op. comerciales, financieras, etc	233.959,22	263.876,42	187.099,43
- Imputación a resultados subvenciones de inmovilizado no financiero y otras	(114.052,90)	(102.314,26)	(94.546,00)
CASH FLOW	1.660.296,73	1.284.155,35	1.014.140,14

2.- Balance de Situación

Activo		Patrimonio neto y pasivo	
Activo No Corriente	2.817.487,48	Patrimonio Neto	5.945.952,80
Activo Corriente.....	5.186.059,26	Pasivo No Corriente	851.528,26
		Pasivo Corriente	1.206.065,68
Total Activo	8.003.546,74	Total Patrimonio neto y pasivo	8.003.546,74

3.- Cuadro Resumen de indicadores económico-financieros del periodo 2005-2019

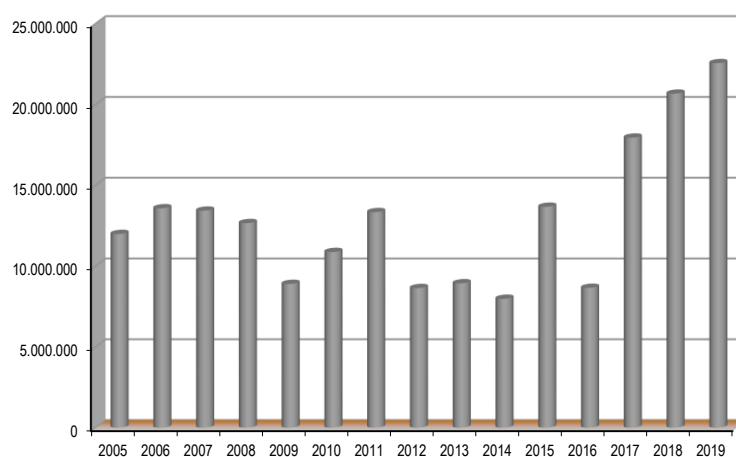
	2005	2006	2007	2008	2009	2010	2011	2012	2013	2014	2015	2016	2017	2018	2019
Datos Económico-Financieros															
Importe Neto Cifra de Negocios y Otros	11.989.731	13.579.658	13.432.459	12.662.999	8.898.717	10.875.303	13.343.022	8.641.787	8.937.196	7.977.347	13.673.361	8.656.278	17.954.299	20.674.942	22.564.170
Resultado Contable	231.474	-308.164	280.029	211.658	-153.440	374.539	471.436	132.768	49.316	-116.543	760.612	143.420	921.587	1.122.593	1.540.390
Cash Flow	255.099	-289.096	293.033	224.108	-25.980	448.509	542.004	218.368	143.131	-19.528	851.390	234.928	1.014.140	1.284.155	1.660.297
Total Activo	1.989.419	2.656.282	4.380.738	6.184.328	4.415.700	5.198.829	5.268.531	5.399.063	5.316.631	4.432.745	4.889.878	4.267.132	5.419.677	6.241.242	8.003.547
Patrimonio Neto	-922.344	87.994	925.387	1.679.182	1.444.963	1.869.385	2.208.218	2.147.104	2.090.226	1.692.980	2.384.453	2.455.263	3.339.496	4.463.891	5.945.953
Pasivo No corriente	2.136.135	745.589	731.735	2.038.690	2.034.562	1.983.423	1.868.161	1.805.973	2.000.658	1.796.105	1.529.150	1.258.802	1.123.230	999.145	851.528
Situación Financiera Neta	-1.369.334	-585.454	-737.355	-1.281.947	-1.758.254	-1.348.761	-929.040	-1.021.226	-953.574	-1.302.227	-461.032	-247.473	639.834	1.831.764	3.424.990
Fondo de Maniobra	668.955	22.533	-295.319	303.891	-149.617	185.744	517.247	333.028	600.251	131.815	725.634	693.139	1.457.327	2.524.570	3.979.994
Ratios															
Liquidez a Corto Plazo	Positivo	Positivo	Negativo	Positivo	Negativo	Positivo	Positivo	Positivo	Positivo	Positivo	Positivo	Positivo	Positivo	Positivo	Positivo
Coefficiente de Disponibilidad	1,37	0,62	0,38	0,56	0,38	0,74	0,83	0,63	0,90	1,02	1,49	1,83	1,98	3,19	3,37
Garantía de Activo	0,68	1,03	1,27	1,37	1,49	1,56	1,72	1,66	1,65	1,62	1,95	2,36	2,61	3,51	3,89
Rentabilidad económica	57%	---	14%	8%	---	12%	18%	5%	2%	---	32%	7%	41%	52%	73%

Los datos del periodo 2005-2007 están adaptados a las normas del Plan General Contable 2007 sólo a efectos informativos y para posibilitar la comparativa con los ejercicios 2008-2019

4.- Importe Neto de Cifra de Negocios, Ingresos accesorios y Otros de gestión corriente.

La cifra de negocios, los ingresos accesorios y otros de gestión corriente para el ejercicio 2019 han ascendido a 22.564.170,13 €.

Esta cifra representa un incremento del 9% respecto al ejercicio 2018 y un incremento del 26% respecto al ejercicio 2017.

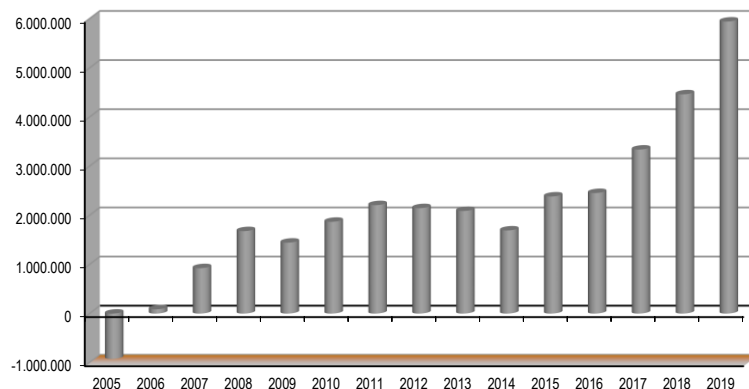


5. Generación de Recursos.

En el ejercicio 2019 el Cash-Flow o los recursos generados (Resultado del ejercicio + amortizaciones + provisiones – subvenciones traspasadas a resultados), de la cofradía es positivo por un importe de 1.660.296,73 €.

6. Patrimonio Neto.

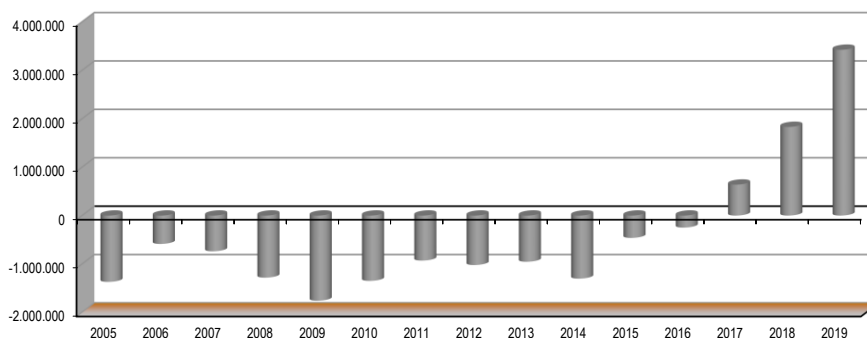
El Patrimonio Neto de la Cofradía asciende a 5.945.952,80 € lo que supone el mayor importe de los últimos ejercicios.



7.- Indicador de Situación Financiera Neta

Este Indicador mide el margen financiero neto de la Cofradía, positivo o endeudamiento, al relacionar los activos financieros, deudores y tesorería a corto y largo plazo, con las deudas totales contraídas.

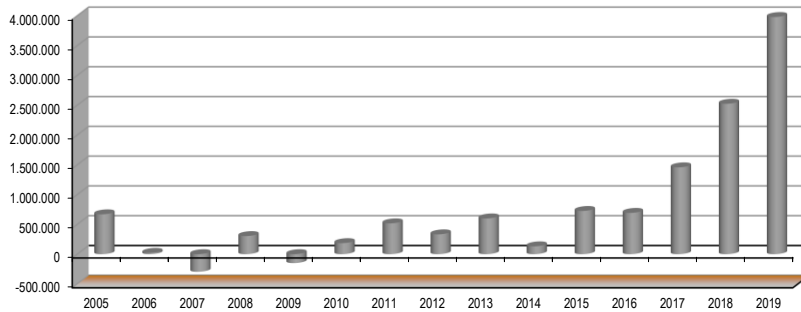
La Situación Financiera Neta, a 31 de diciembre de 2019, es positiva en 3.424.990,20 €. lo que significa que los activos financieros a corto y largo plazo, deudores y tesorería son superiores en este importe a las deudas totales de la entidad.



8.- Fondo de Maniobra

El Fondo de Maniobra es un indicador financiero que permite medir la capacidad de hacer frente al pago de las deudas a corto plazo con la tesorería y deudores disponibles.

El Fondo de Maniobra de la cofradía, a 31 de diciembre de 2019, es positivo en 3.979.993,58 €, lo que significa que la tesorería, mas el conjunto de derechos de cobro, son superiores en este importe a las deudas a corto plazo.



9. **Coefficiente de disponibilidad o ratio de liquidez inmediata.**

Este ratio mide la capacidad de la tesorería de hacer frente a las deudas a corto plazo.

La Cofradía, para el ejercicio 2019, con su efectivo y activos líquidos equivalentes, tiene 3,37 veces la capacidad de hacer frente al pago de las deudas totales con vencimiento inferior a un año.

10. **Garantía de Activo**

Los activos de la entidad garantizan 3,89 veces las deudas totales contraídas por la misma.

11. **Rentabilidad económica**

El Beneficio antes de Impuestos generado por la Cofradía a lo largo del ejercicio es de 2.066.417,22 € lo que supone un 73%, sobre el Activo No Corriente.

12.- **Hechos Posteriores**

No se ha producido ningún tipo de acontecimiento posterior al cierre del ejercicio que influya en la evolución y desarrollo del negocio propio de la Cofradía.

COFRADÍA DE PESCADORES DE NOIA

Liquidación Presupuestaria 2019

COFRADÍA DE PESCADORES DE NOIA

Liquidación Presupuestaria 2019

Ingresos Presupuestados

INGRESOS POR OPERACIONES DE FUNCIONAMIENTO

Capítulo	Epígrafe	Presupuesto Inicial	Modificaciones anuales	Presupuesto Final	Importe realizado	Desviaciones
Capítulo I:	Importe Neto de la Cifra de Negocio	14.115.500,00	0,00	14.115.500,00	22.552.322,20	8.436.822,20
	Ventas de pescado y marisco	14.000.000,00		14.000.000,00	22.234.332,53	8.234.332,53
	Ventas de otros productos				162.146,41	162.146,41
	Retornos	4.000,00		4.000,00	4.699,57	699,57
	Prestación de servicios diversos	73.500,00		73.500,00	98.338,69	24.838,69
	Cuotas sociales	38.000,00		38.000,00	52.805,00	14.805,00
Capítulo II:	Otros Ingresos de Explotación	89.800,00	0,00	89.800,00	214.528,05	124.728,05
	Subvenciones de explotación	80.800,00		80.800,00	202.680,12	121.880,12
	Ingresos por arrendamientos	9.000,00		9.000,00	11.847,93	2.847,93
	Otros ingresos de gestión					
Capítulo III:	Subvenciones de Capital e Ingresos del Inmovilizado	94.000,00	0,00	94.000,00	114.052,90	20.052,90
	Subvenciones de capital traspasadas a resultados del ejercicio	94.000,00		94.000,00	114.052,90	20.052,90
	Beneficios procedentes del Inmovilizado					
Capítulo IV:	Ingresos Financieros	0,00	0,00	0,00	52,72	52,72
	Ingresos Financieros				52,72	52,72
Capítulo V:	Otros Ingresos	700,00	0,00	700,00	26.534,40	25.834,40
	Exceso de provisiones					
	Ingresos excepcionales	700,00		700,00	26.534,40	25.834,40
Total Ingresos Presupuestados por Oper. de Funcionamiento		14.300.000,00	0,00	14.300.000,00	22.907.490,27	8.607.490,27

INGRESOS POR OPERACIONES DE FONDOS

Epígrafe	Presupuesto Inicial	Modificaciones anuales	Presupuesto Final	Importe realizado	Desviaciones
Epígrafe I					
Aumento de patrimonio y otros				37.340,00	37.340,00
Epígrafe II					
Aumento de subvenciones de capital y otros				222.489,34	42.489,34
Epígrafe III	180.000,00		180.000,00		
Epígrafe IV					
Disminución de existencias				110.021,79	110.021,79
Epígrafe V					
Disminución del capital de funcionamiento					
Epígrafe VI					
Disminución de inversiones financieras					
Epígrafe VII					
Disminución de tesorería					
Epígrafe VIII					
Aumento provisiones para riesgos y gastos					
Epígrafe IX					
Aumento de la deuda					
Total Ingresos Presupuestados por Operaciones de Fondos	180.000,00	0,00	180.000,00	369.851,13	189.851,13
Total Ingresos Presupuestados (Funcionamiento + Fondos)	14.480.000,00	0,00	14.480.000,00	23.277.341,40	8.797.341,40

COFRADÍA DE PESCADORES DE NOIA

Liquidación Presupuestaria 2019

Gastos Presupuestados

Capítulo	Epígrafe	Importe Presupuestado	Modificaciones anuales	Presupuesto Final	Importe realizado	Desviaciones
Capítulo I:	Aprovisionamientos	12.617.000,00	0,00	12.617.000,00	18.922.548,34	-6.305.548,34
	Compras de pescado y marisco	12.600.000,00		12.600.000,00	18.873.585,32	-6.273.585,32
	Compras de otros aprovisionamientos	12.000,00		12.000,00	48.963,02	-36.963,02
	Variación de existencias					
	Trabajos realizados por otras empresas	5.000,00		5.000,00		5.000,00
Capítulo II:	Costes de personal	718.500,00	0,00	718.500,00	932.469,44	-213.969,44
	Sueldos y salarios	540.000,00		540.000,00	708.736,52	-168.736,52
	Seguridad social a cargo de la cofradía	175.500,00		175.500,00	223.732,92	-48.232,92
	Indemnizaciones	3.000,00		3.000,00		3.000,00
	Otros costes sociales					
Capítulo III:	Otros gastos de explotación	366.500,00	0,00	366.500,00	724.063,69	-357.563,69
	Arrendamientos y cánones portuarios	18.000,00		18.000,00	15.957,40	2.042,60
	Reparación y conservación	120.000,00		120.000,00	290.635,58	-170.635,58
	Servicios profesionales independientes	45.000,00		45.000,00	75.805,94	-30.805,94
	Transportes					
	Primas de seguros	13.000,00		13.000,00	15.329,18	-2.329,18
	Comisiones y servicios bancarios	6.000,00		6.000,00	4.778,30	1.221,70
	Relaciones públicas	2.000,00		2.000,00	32.600,24	-30.600,24
	Suministros	41.000,00		41.000,00	47.025,69	-6.025,69
	Otros servicios	109.000,00		109.000,00	223.898,05	-114.898,05
	Tributos municipales, AEI y similares	10.000,00		10.000,00	6.563,43	3.436,57
	Pérdidas y variación de deterioro de créditos comerciales				11.469,88	-11.469,88
	Otros gastos de gestión corriente	2.500,00		2.500,00		2.500,00

Capítulo IV: Amortización y Pérdidas del Inmovilizado	180.000,00	0,00	180.000,00	222.489,34	-42.489,34
Dotación de amortización del inmovilizado material	180.000,00		180.000,00	216.744,09	-36.744,09
Dotación de amortización del inmovilizado intangible				5.745,25	-5.745,25
Pérdidas procedentes del inmovilizado					
Capítulo V: Gastos y Pérdidas Financieras	20.000,00	0,00	20.000,00	27.091,44	-7.091,44
Intereses de deudas	20.000,00		20.000,00	27.091,44	-7.091,44
Otros gastos de financiación					
Pérdidas en instrumentos financieros					
Capítulo VI: Otros gastos	3.000,00	0,00	3.000,00	12.410,80	-9.410,80
Gastos excepcionales	3.000,00		3.000,00	12.410,80	-9.410,80
Capítulo VII: Impuesto de Sociedades	95.000,00	0,00	95.000,00	526.026,81	-431.026,81
Impuesto sobre beneficios	95.000,00		95.000,00	526.026,81	-431.026,81
Total Gastos Presupuestados por Operaciones de Funcionamiento	14.000.000,00	0,00	14.000.000,00	21.367.099,86	-7.367.099,86

GASTOS POR OPERACIONES DE FONDOS

Epígrafe	Importe Presupuestado	Modificaciones anuales	Presupuesto Final	Importe realizado	Desviaciones
Epígrafe I Disminución de patrimonio y otros					
Epígrafe II Disminución de subvenciones de capital y otros	94.000,00		94.000,00	114.052,90	-20.052,90
Epígrafe III Aumento del inmovilizado				92.940,87	-92.940,87
Epígrafe IV Aumento de existencias					230.000,00
Epígrafe V Aumento del capital de funcionamiento	230.000,00		230.000,00		-5.420,77
Epígrafe VI Aumento de inversiones financieras				5.420,77	
Epígrafe VII Aumento de tesorería	6.000,00		6.000,00	1.579.585,92	-1.573.585,92
Epígrafe VIII Disminución provisiones para riesgos y gastos					
Epígrafe IX Disminución de la deuda	150.000,00		150.000,00	118.241,08	31.758,92
Total Gastos Presupuestados por Operaciones de Fondos	480.000,00	0,00	480.000,00	1.910.241,54	-1.430.241,54
Total Gastos Presupuestados (Funcionamiento + Fondos)	14.480.000,00	0,00	14.480.000,00	23.277.341,40	-8.797.341,40

COFRADÍA DE PESCADORES DE NOIA

Liquidación Presupuestaria 2019

Cuenta de Pérdidas y Ganancias Presupuestaria

CUENTA DE PERDIDAS Y GANANCIAS PRESUPUESTARIA

	Importe Presupuestado	Importe Realizado	Desviaciones
1. Importe neto de la cifra de negocios	14.115.500,00	22.552.322,20	8.436.822,20
a) Ventas	14.004.000,00	22.401.178,51	8.397.178,51
b) Prestaciones de servicios.	111.500,00	151.143,69	39.643,69
2. Variación de existencias de prod. terminados y en curso de fabricación.			
3. Trabajos realizados por la empresa para su activo.			
4. Aprovisionamientos.	(12.617.000,00)	(18.922.548,34)	(6.305.548,34)
a) Compras	(12.600.000,00)	(18.873.585,32)	(6.273.585,32)
b) Compras de materias primas y otras materias consumibles.	(12.000,00)	(48.963,02)	(36.963,02)
c) Trabajos realizados por otras empresas.	(5.000,00)		5.000,00
d) Deterioro de mercaderías, materias primas y otros aprovisionamientos			
5. Otros ingresos de explotación.	89.800,00	214.528,05	124.728,05
a) Ingresos accesorios y otros de gestión corriente.	9.000,00	11.847,93	2.847,93
b) Subvenciones de explotación incorporadas al resultado del ejercicio.	80.800,00	202.680,12	121.880,12
6. Gastos de personal.	(718.500,00)	(932.469,44)	(213.969,44)
a) Sueldos, salarios y asimilados.	(543.000,00)	(708.736,52)	(165.736,52)
b) Cargas sociales.	(175.500,00)	(223.732,92)	(48.232,92)
7. Otros gastos de explotación	(366.500,00)	(724.063,69)	(357.563,69)
a) Servicios exteriores.	(354.000,00)	(706.030,38)	(352.030,38)
b) Tributos.	(10.000,00)	(6.563,43)	3.436,57
c) Pérdidas, deterioro y variación de provisiones por op. comerciales.		(11.469,88)	(11.469,88)
d) Otros gastos de gestión corriente.	(2.500,00)		2.500,00
8. Amortización del inmovilizado.	(180.000,00)	(222.489,34)	(42.489,34)
9. Imputación de subvenciones de inmovilizado no financiero y otras.	94.000,00	114.052,90	20.052,90
10. Excesos de provisiones.			
11. Deterioro y resultado por enajenaciones del inmovilizado.			
a) Deterioro y pérdidas.			
b) Resultados por enajenaciones y otras.			
11'.Otros resultados.	(2.300,00)	14.123,60	16.423,60
A) RESULTADO DE EXPLOTACIÓN (1+2+3+4+5+6+7+8+9+10+11+11')	415.000,00	2.093.455,94	1.678.455,94
12. Ingresos financieros.		52,72	52,72
a) De participaciones en instrumentos de patrimonio.			
b) De valores negociables y otros instrumentos financieros.		52,72	52,72
13. Gastos financieros.	(20.000,00)	(27.091,44)	(7.091,44)
14. Variación de valor razonable en instrumentos financieros.			
15. Diferencias de cambio.			
16. Deterioro y resultado por enajenaciones de instrumentos financieros			
a) Deterioros y pérdidas.			
b) Resultados por enajenaciones y otras.			
B) RESULTADO FINANCIERO (12+13+14+15+16)	(20.000,00)	(27.038,72)	(7.038,72)
C) RESULTADO ANTES DE IMPUESTOS (A+B)	395.000,00	2.066.417,22	1.671.417,22
17. Impuesto sobre beneficios.	(95.000,00)	(526.026,81)	(431.026,81)
D) RESULTADO DEL EJERCICIO PRESUPUESTADO (C+17)	300.000,00	1.540.390,41	1.240.390,41

COFRADÍA DE PESCADORES DE NOIA

Inventario de Bienes y Derechos 2019

Aplicaciones Informáticas

Orden	Epígrafe	Ubicación	Régimen	Ejercicio de adquisición	Precio de adquisición
1	Programa Informático Máquina clasificadora		Propiedad	2002	2.590,57
2	Programa Informático Máquina clasificadora		Propiedad	2003	1.789,60
3	Programa V SACE 2000		Cesión	2001	2.704,55
4	Software Gescof Clasificadoras		Propiedad	2014	11.760,00
5	Software Trazabilidad Quadralia		Propiedad	2017	7.045,00
6	Software marisqueo		Propiedad	2017	8.880,00
<i>Amortización Acumulada de Aplicaciones Informáticas</i>					(24.128,18)
Valor Contable Total de Aplicaciones Informáticas					10.641,54

TOTAL INMOVILIZADO INTANGIBLE **10.641,54**

Terrenos y bienes naturales

Orden	Epígrafe	Ubicación	Régimen	Ejercicio de adquisición	Precio de adquisición
1	Terrenos Freixó (1)	Freixo	Propiedad	2003-2004	58.975,44
2	Terreno Textal (2)	Testal	Propiedad	2005-2006	57.616,19
Valor Contable Total de Terrenos y Bienes Naturales					116.591,63

(1) Incluye inversiones por 4.462,68 € (2003), 631,06 € (2003), 6.598,00 € (2003), 45.000,00 € (2003), 2.000,00 € (2004), 1.719,27 € (2004) y la expropiación por 1.435,57 € (2006)

(2) Incluye Inversiones por 9.616,19 € (2005), 24.000,00 € (2006) y 24.000,00 € (2006)

Construcciones

Orden	Epígrafe	Ubicación	Régimen	Ejercicio de adquisición	Precio de adquisición
1	Construcción Escuela	Rua Uruguay-Escola	Propiedad	1992-1994	27.785,15
2	Aula Informática	Rua Uruguay-Escola	Propiedad	2006	64.873,45
3	Criadero Freixo	Freixo	Propiedad	2006-2009	2.992.063,46
4	Punto de venta en Lonja	Testal	Propiedad	2007	117.000,00
<i>Amortización Acumulada de Construcciones</i>					(1.214.831,16)
Valor Contable Total de Construcciones					1.986.890,90

Instalaciones Técnicas

Orden	Epígrafe	Ubicación	Régimen	Ejercicio de adquisición	Precio de adquisición
1	Carros de Varada	Testal	Propiedad	2003	2.200,00
2	Batea	Polígono Illa da Creba	Propiedad	2010	305.900,00
3	Instalaciones técnicas criadero	Criadoiro Freixo	Propiedad	2010	4.900,00
4	Instalación eléctrica criadero	Criadoiro Freixo	Propiedad	2011	35.695,42
5	Instalación bombeo agua criadero	Criadoiro Freixo	Propiedad	2011	39.371,20
6	Cilindros semillero Criadero	Criadoiro Freixo	Propiedad	2012	4.800,00
7	Instalacion equipo en Sala de Criadero	Testal	Propiedad	2012	9.053,74
8	Equipo Depuración Circuito Cerrado ASE M BINS Isotérmico	Testal	Propiedad	2012	41.900,00
9	Grapadora eléctrica LC Manual con Despen. Etiqueta	Testal	Propiedad	2012	8.590,00
10	Cerradora Sacos Inox. LC3.0 con Dispens. Et. Corbata	Testal	Propiedad	2012	4.350,00
<i>Amortización Acumulada de Instalaciones Técnicas</i>					(224.943,35)
Valor Contable Total de Instalaciones Tecnicas					231.817,01

Maquinaria

Orden	Epígrafe	Ubicación	Régimen	Ejercicio de adquisición	Precio de adquisición
1	Máquinas Clasificadoras	Testal Freixo	Propiedad	1995	36.818,36
2	Motor Fueraborda Suzuki	Testal	Propiedad	2003	7.032,00
3	Motores Suzuki Ferrinautica	Testal	Propiedad	2004	10.600,00
4	Máquinas Clasificadoras	Testal Freixo	Propiedad	1993	108.604,19
5	Máquinas Clasificadoras	Testal Freixo	Propiedad	2005	200.583,18
6	Máquinas Clasificadoras	Testal Freixo	Propiedad	2006	98.000,00
7	Máquina Limpiaplayas	Almacen Testal	Propiedad	2005	62.070,00
8	Reclasificadora	Testal Freixo	Propiedad	1996	88.919,74
9	Autoclave Criadero Alfa Laval	Criadoiro Freixo	Propiedad	2009	2.891,22
10	Depósito Cria Larvas Ciadero	Criadoiro Freixo	Propiedad	2009	57.681,80
11	Máquinas Clasificadoras Almeja	Testal Freixo	Propiedad	2012	76.917,49
12	Basculas PC Electronicas Ruby	Testal Freixo	Propiedad	2014	27.000,00
13	Depuradora Industrial	Testal Freixo	Propiedad	2017	18.158,00
14	Motor Marlin	Testal	Propiedad	2017	20.978,18
15	Báscula electrónica	Testal Freixo	Propiedad	2017	5.670,00
16	Depuradora Industrial	Testal Freixo	Propiedad	2018	23.742,00
17	Motor Aux. FPT N67	Testal	Propiedad	2018	24.710,00
18	Carretilla elevadora Mitsubishi	Testal Freixo	Propiedad	2018	42.515,00
19	Carretilla elevadora Mitsubishi	Testal Freixo	Propiedad	2018	75.240,00
20	Máquinas clasificadoras	Testal Freixo	Propiedad	2019	26.000,00
21	Báscula Ruby-Delta	Testal Freixo	Propiedad	2019	11.340,00
<i>Amortización Acumulada de Maquinaria</i>					(798.747,15)
Valor Contable Total de Maquinaria					226.724,01

Utensilios

Orden	Epígrafe	Ubicación	Régimen	Ejercicio de adquisición	Precio de adquisición
1	Rastros de Oxigenar y sembrar	Almacen Testal	Propiedad	2010	6.800,00
2	Laboratorio Freixó	Criadoiro Freixo	Propiedad	2008	31.399,42
<i>Amortización Acumulada de Utensilios</i>					(37.531,91)
Valor Contable Total de Utensilios					667,51

Mobiliario

Orden	Epígrafe	Ubicación	Régimen	Ejercicio de adquisición	Precio de adquisición
1	Mesas		Propiedad	2000	561,73
2	Carros acarreo Marisco	Parte Testal	Propiedad	2002	5.000,00
3	Mobiliario Aulas	Rua Uruguay Escola Nautica	Propiedad	2003	6.816,74
4	Bancos vestuario Testal	Lonxa Testal	Propiedad	2007	10.800,00
5	Casetas vestuario Testal	Terreos Testal	Propiedad	2007	49.020,00
6	Carros acarreo Marisco	Testal Freixo	Propiedad	2011	7.800,00
7	Mobiliario ciradero	Criadoiro Freixo	Propiedad	2010	3.144,66
8	Carros acarreo Marisco	Testal Freixo	Propiedad	2012	25.157,00
9	Carros acarreo Marisco	Testal Freixo	Propiedad	2013	7.810,60
<i>Amortización Acumulada de Mobiliario</i>					<i>(104.244,96)</i>
Valor Contable Total de Mobiliario					11.865,77

Equipos para Procesos de Información

Orden	Epígrafe	Ubicación	Régimen	Ejercicio de adquisición	Precio de adquisición
1	Equipos Aula Informática	Rua Uruguay Escola	Propiedad	2006	57.868,10
2	Equipos Informáticos	Avda. Rep. Argentina	Propiedad	2012	7.171,00
3	Impresora Térmica Intermec PF2 para cinta Transfer con teclado y rebobinador	Depuradora Testal	Propiedad	2012	3.000,00
4	Pantallas Informativas Lonjas/Oficina	Lonja/oficina	Propiedad	2014	9.105,00
5	Sistema de subasta automatizado	Lonja	Cesión	2002	
6	Elementos varios del modulo de identificación y pesaje	Lonja	cesión	2002	
7	Equipos Informáticos	Lonja	Propiedad	2017	8.518,00
<i>Amortización Acumulada de Equipos para Procesos de Información</i>					<i>(81.409,02)</i>
Valor Contable Total de Equipos para Procesos de Información					4.253,08

Elementos de Transporte

Orden	Epígrafe	Ubicación	Régimen	Ejercicio de adquisición	Precio de adquisición
1	Motor embarcación	Embarcacion Mahia	Propiedad	2003	17.500,00
2	Planeadora y Motor	Puerto	Propiedad	2003	13.509,00
3	Citroen Jumper 28 HDI Isoterma	Almacen Testal	Propiedad	2003	20.351,22
4	Planeadoras	Puerto	Propiedad	2003	24.600,00
5	Motores Planeadoras	Puerto	Propiedad	2003	36.000,00
6	Lanchas Carou	Puerto	Propiedad	2004	9.000,00
7	Embarcación Poliester	Puerto Testal	Propiedad	2013	141.725,00
8	Ford Ranger	Puerto	Propiedad	2015	18.595,04
9	Motor Yamaha F50HETL	Puerto	Propiedad	2016	19.669,42
10	Tractor New Holland	Almacen Testal	Propiedad	2017	113.950,41
11	Ford Ranger 1530 LDM	Almacen Testal	Propiedad	2019	20.330,58
12	Remolques Otro y Losada	Almacen Testal	Propiedad	2019	23.105,00
13	Citroen Berlingo E 8817 KZT	Almacen Testal	Propiedad	2019	12.165,29
<i>Amortización Acumulada de Elementos de Transporte</i>					<i>(264.396,09)</i>
Valor Contable Total de Elementos de Transporte					206.104,87

Otro Inmovilizado Material

Orden	Epígrafe	Ubicación	Régimen	Ejercicio de adquisición	Precio de adquisición
1	Otro Inmovilizado Material		Propiedad	1994	27.363,17
2	Containers berberecho	Testal Freixo	Propiedad	2004	4.400,00
3	Containers Oak	Testal Freixo	Propiedad	2004	4.680,00
	<i>Amortización Acumulada de Otro Inmovilizado Material</i>				<i>(36.443,17)</i>
	Valor Contable Total de Otro Inmovilizado Material				0,00

TOTAL INMOVILIZADO MATERIAL **2.784.914,78**

Otros Bienes y Derechos

Orden	Partida	Importe
	Participaciones a L/P en partes Vinculadas	0,00
	Inversiones Financieras a L/P en Instrumentos de Patrimonio	0,00
	Créditos a Largo Plazo	0,00
	Valores representativos de deuda a L/P	0,00
	Imposiciones a L/P	0,00
	Fianzas Constituidas a L/P	21.931,16
	Depositos Constituidos a L/P	0,00
	Existencias	0,00
	Anticipos a Proveedores	0,00
	Clientes	955.780,13
	Clientes de dudoso cobro	118.152,28
	Deterioro de valor de Créditos por Operaciones Comerciales	-118.152,28
	Deudores	8.000,00
	Deudores por Cuotas Socios	0,00
	Cofradías Deudoras por retornos	0,00
	Anticipos gastos	0,00
	Anticipos de Remuneraciones	0,00
	Créditos a C/P al Personal	0,00
	H.P. Deudora por devolucion de Impuestos	0,00
	H.P. Deudora por IVA	55.084,04
	H.P. Deudora por Subvenciones concedidas	97.959,67
	H.P. IVA soportado	0,00
	Organismos Seguridad Social deudores	0,00
	Créditos a C/P	0,00
	Valores representativos de deuda a C/P	0,00
	Imposiciones a C/P	0,00
	Fianzas Constituidas a C/P	6.000,00
	Depositos Constituidos a C/P	0,00
	C/C Con Socios y Administradores	1.850,00
	Partidas Pendientes de Aplicación	0,00
	Gastos Anticipados	0,00
	Caja Euros	4.643,30
	Bancos C/C	4.056.742,12
	Importe Total de Otros Bienes y Derechos	5.207.990,42

TOTAL INVENTARIO DE BIENES Y DERECHOS	8.003.546,74
--	---------------------